

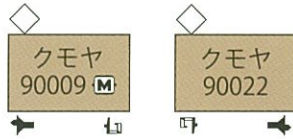
クモヤ90



品番 品名

4865 クモヤ900番台 (M)

4866 クモヤ900番台 (T)

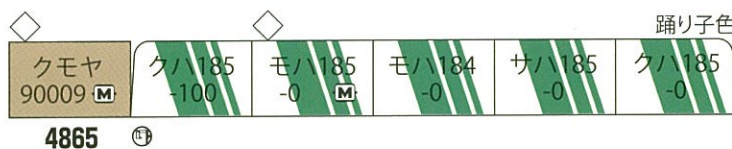
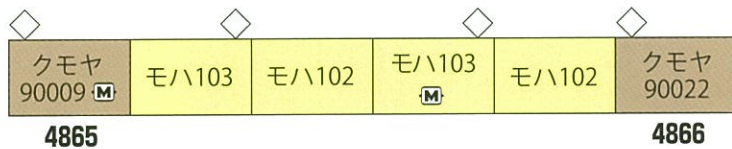
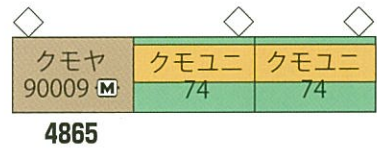
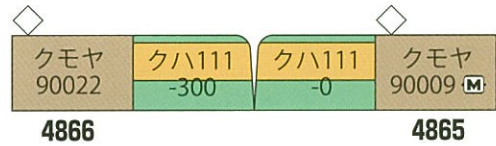
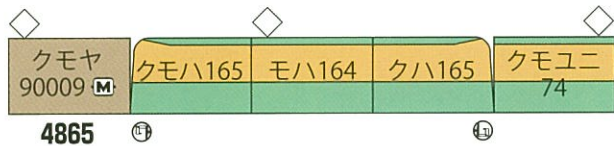
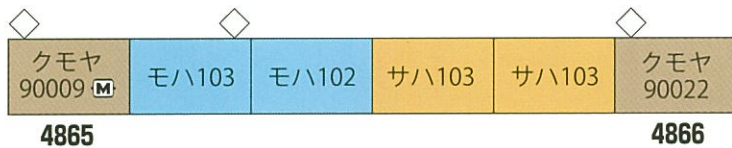


➡: ボディマウント 密連カプラー
 ⇄: 台車マウント アーノルドカプラー

クモヤ90は73系旧形国電改造の事業用車です。

主に牽引車としての用途で基地内の入換えのほか、営業用車両の配給（回送）や試運転車両の伴走で他系列の車両と連結・走行して活躍。旧性能・新性能を問わず、直流電車各種の牽引・制御が可能な構造を持つため、バラエティあふれる連結走行シーンが特徴でした。Nゲージでは組成ルールに縛られずお好みの車両との組合せが楽しめるほか、もちろん単行運転やクモヤ90どうしの連結運転も魅力的。まさに模型向きのオールラウンダー、クモヤ90を使用した編成例をご紹介しますので、お楽しみガイドとしてご活用ください。

編成例



⊕: 増結用台車

✚: KATO カプラー密連形A

KATO カプラー密連形は、伸縮式（ボディマウントタイプ）どうし、または、A/B（台車マウントタイプ）どうしで使用してください。

牽引：営業車両の入場・出場、不動車両の牽引、基地構内の入換えなど
 伴走：営業車両の試運転や入場・出場、旅客列車の霜取りなど